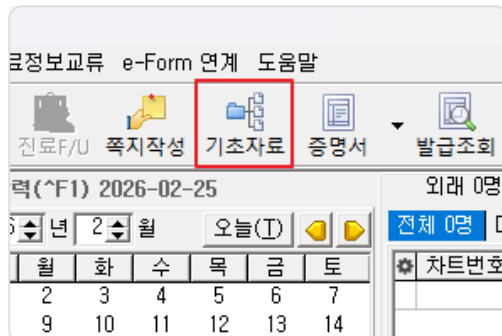
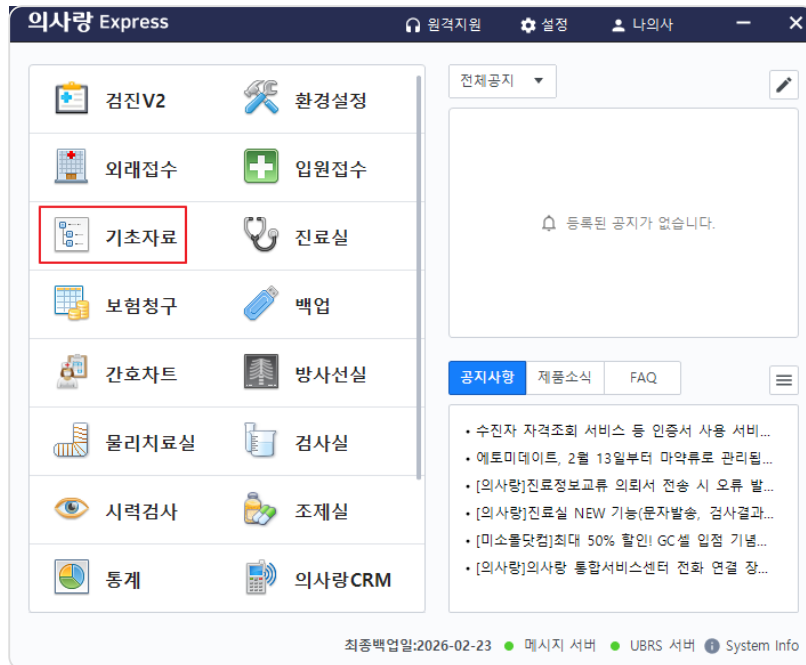


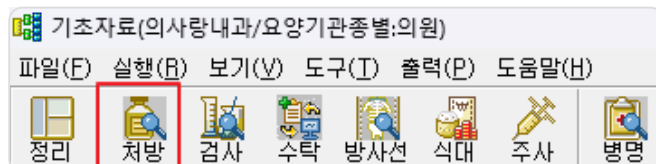
처방코드 등록 방법 안내

기초자료에서 처방코드를 등록하는 방법에 대해 안내드립니다.

- 1 의사랑 익스프레스 또는 진료실 도구모음에서 '기초자료' 프로그램을 실행합니다.



- 2 기초자료 화면에서 '처방' 탭을 클릭합니다.



- 3 처방코드 라이브러리 검색

[F3] 처방코드 라이브러리

처방코드 라이브러리 [1건] 가산코 ☒ 보험가 있는 항목

청구코드	제약사	한글명칭	단위	분류번호	약품정보	급여구분	성분코드	구형구코드	상한금액
642105020	(주)유한양행	소론도정(내복)	1정	245	소론도정	급여	217001ATB	642105020	16

① 레 / 보험약 / 원료약, 조제(제제)약

② 약가 ③ 재료대 ④ 수가

한글명 ④ 소론도

⑤ 검색(S) 선택(Q)

① 약가 / 재료대 / 수가 중 등록할 코드의 구분을 선택합니다.

② 기본 검색값은 청구코드 기준이며, 필요 시 '한글명칭' 탭을 클릭하여 한글명칭으로 검색할 수 있습니다.

③ 보험가가 있는 코드만 조회하려면 해당 항목에 체크합니다.

④ 등록할 처방코드를 입력합니다. (예: 소론도)

⑤ '검색'을 클릭합니다.

검색 결과 목록에서 등록할 코드를 더블클릭합니다.

4 처방 코드 등록

[F2] 처방코드 수정 및 등록 ...저장[F5]

✓ 처방코드 수정 및 등록

1 사용자코드 solondo ID ☐ 처방사용안함

2 청구코드 642105020 3 적용일자 2026-02-25 ☐ 필수약품

단위 1정

제약사명칭 (주)유한양행

4 한글명칭 소론도정(내복)

영문명칭

보험구분 ☒ 보험 ☐ 일반 ☐ 보훈비급여 ☐ 100/100 100% ☐ 보훈본인부담

별도산정 ☐ 급여투석

DRG ☐ PCA 처방 ☐ 인공수정체 재료대 ☐ 보상을

5 I/II구분 ☒ I 란 ☐ II 란

6 항목구분 (투약) 내복약

7 코드구분 보험등재약

8 분업 ☐ 원외 ☒ 원내 9 예외

투여량조건 홀림 일투수 5 회 처방

처방투여량 1

용법

연결코드 (주사) (병명)

처방색상

☐ 예방주사 백신 ☐ 항정신성 약물

☐ 병동처방 가능

추가정보 ☐ 추가정보 없음 특정내역 0 건

약가 가중평균가 ☐ 전체보기

적 용 일			
가중평균가			

수가/약가 적용일

적 용 일	2017-10-01		
보험(상한)가	16원		
자 보 가	0원		
일 반 가	0원		

위탁기관 시설공동/위탁진료 없음

10 등록(Q)

- ① 진료실에서 사용할 사용자코드를 입력합니다. (※ 특수문자는 사용할 수 없습니다.)
- ② 라이브러리에서 불러온 코드이므로 청구코드는 자동 입력됩니다.
- ③ 적용일자는 진료실에서 해당 코드를 사용할 수 있는 시작 날짜이며, 기본적으로 현재 날짜가 자동 입력됩니다.
- ④ 라이브러리 코드이므로 한글명칭은 자동으로 입력됩니다.
- ⑤ I란 / II란을 설정합니다. (I란: 약제·재료, II란: 진료행위)
- ⑥ 항목구분을 설정합니다. (예: 내복약, 외용약, 이학요법료, 처치 등)
- ⑦ 코드구분을 설정합니다. (예: 수가, 보험등재약, 일반재료 등)

⑧ 원외 / 원내 여부를 설정합니다.

⑨ 원내 코드인 경우 예외코드를 설정합니다.

⑩ 기타 필요한 정보를 설정한 후 '등록'을 클릭합니다.

등록 완료 후 진료실에서 '새로고침'을 클릭하고 해당 사용자코드로 정상 입력되는지 확인해주시기 바랍니다.